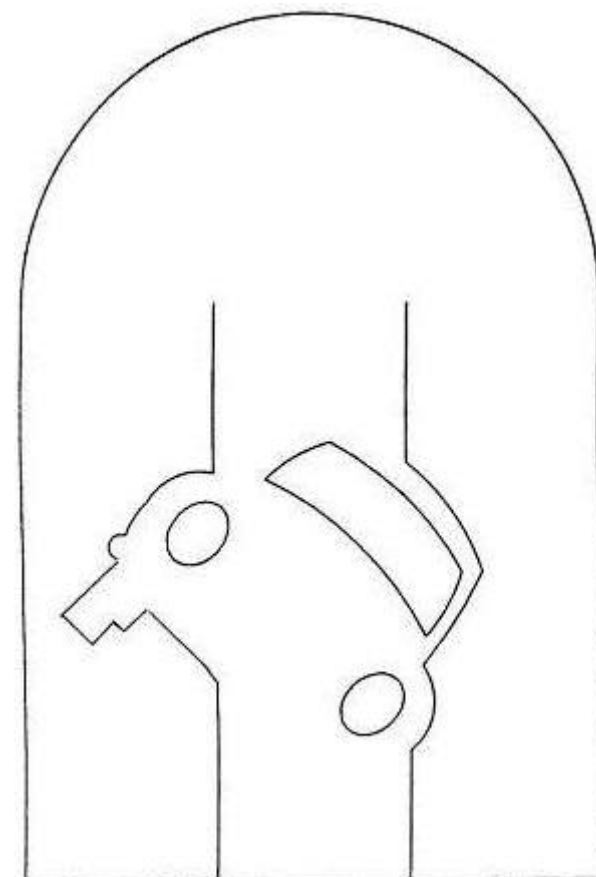

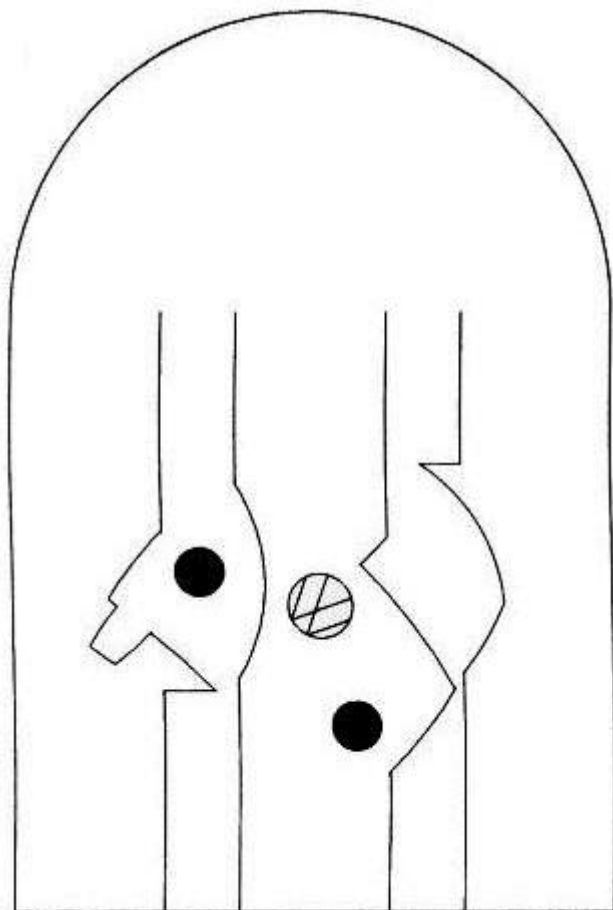


Flettede kurver til juletreeet



Brett to fargede papir som vist på Fig.1. Klipp ut malen for Buss eller Boble.

Legg dette over de fargede papirene og klipp ut mønsteret i disse. PS: Lyktene skal kun klippes ut i det ene papiret, og VW emblemet i det andre.

Flett så de to fargede papirene sammen.

Har du gjort dette riktig kan du lime på en strimmel med papir til hank og du har en hjerteformet kurv til juletreeet